

CARNE CAPRINA

DICIEMBRE

2023

Faena (cabezas)

17.753

Diciembre 2023

98.195

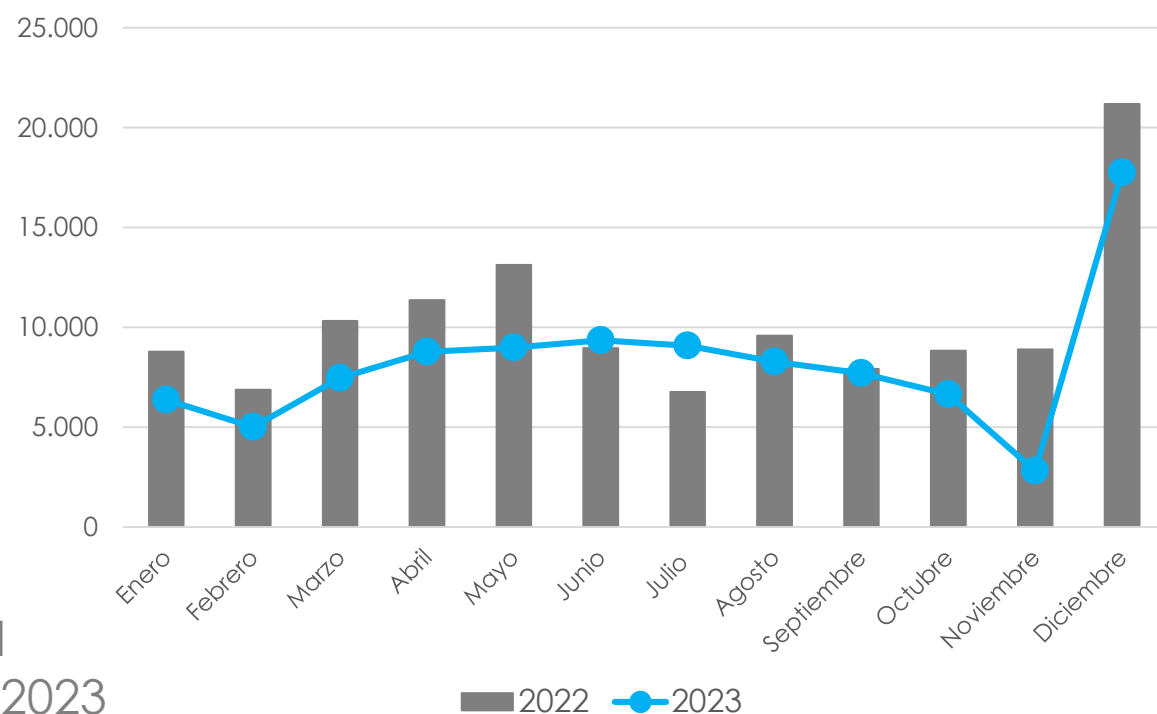
Enero – Diciembre 2023

▼ 16,2%

Var. interanual
Diciembre 2023
vs 2022

▼ 19,9%

Var. interanual
Enero – Diciembre 2023
vs 2022



Producción (tn res con hueso)

146

Diciembre 2023

989

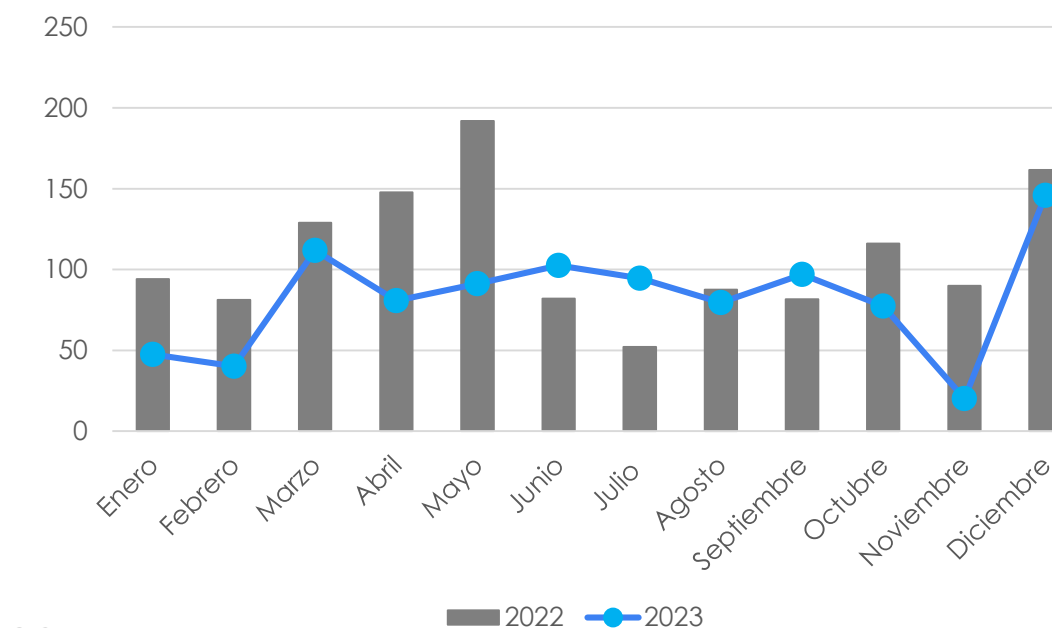
Enero – Diciembre 2023

▲ 7,8%

Var. interanual
Diciembre 2023
vs 2022

▼ 6,8%

Var. interanual
Enero – Diciembre 2023 vs
2022



Exportación de carne (tn eq. res con hueso)

-

Diciembre 2023

342

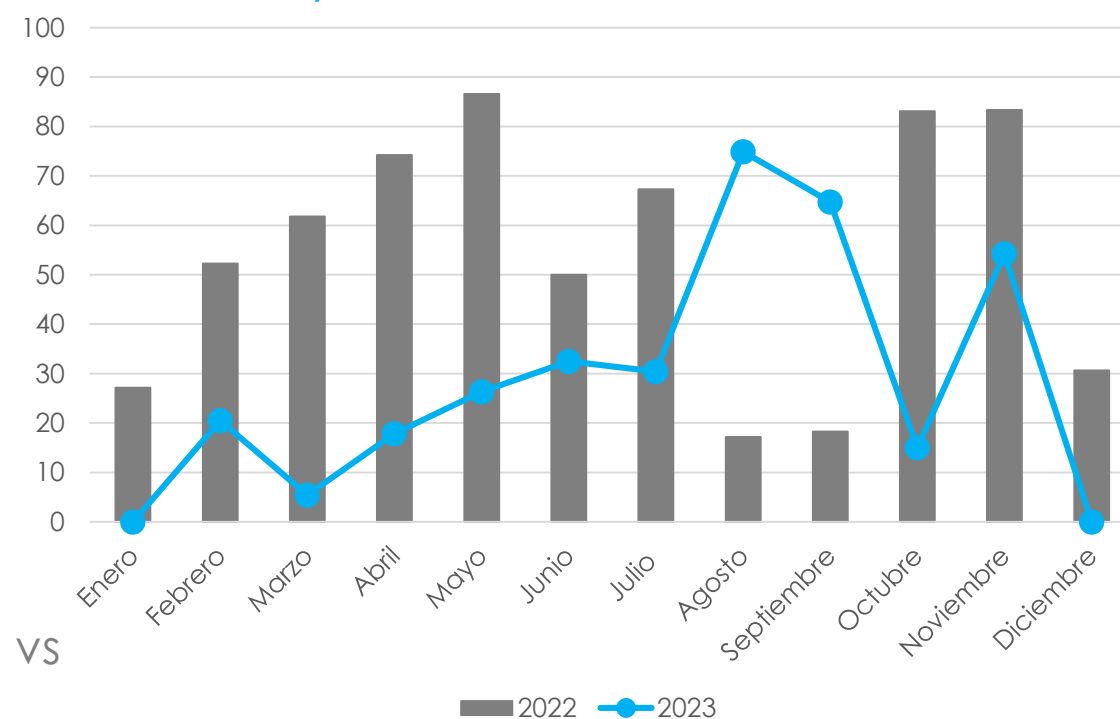
Enero – Diciembre 2023

▼ 100%

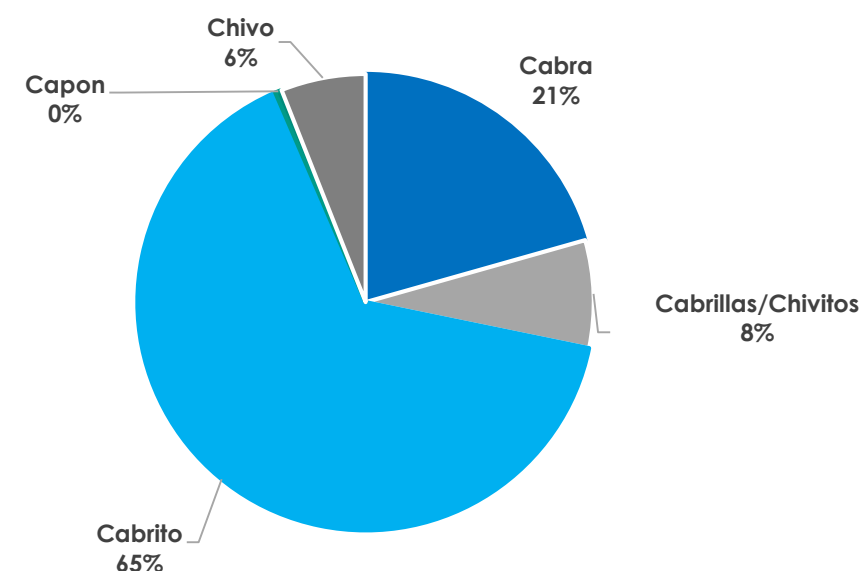
Var. interanual
Diciembre 2023 vs
2022

▼ 47,5%

Var. interanual
Enero – Diciembre 2023 vs
2023



Composición de la Faena Enero – Diciembre 2023



Faena por Región Enero – Diciembre 2023

Región	Cabezas	Participación por Región
Pampeana	44.985	45,8%
Cuyo	21.200	21,6%
Noroeste	16.875	17,2%
Patagonia	14.282	14,5%
Noreste	853	0,9%
TOTAL	98.195	100,0%

